

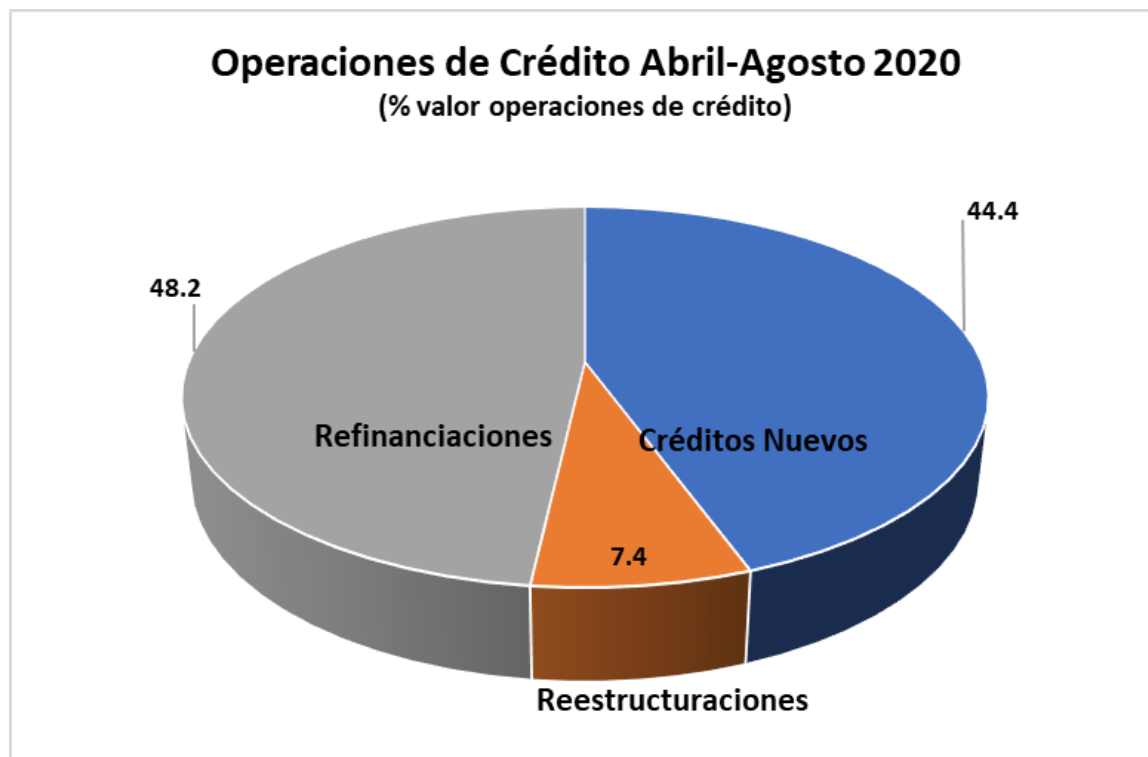


**Asociación de Bancos Comerciales
de la República Dominicana Inc.**

Operaciones de Crédito en apoyo a clientes durante medidas de flexibilización Covid-19

02 de diciembre 2020

OPERACIONES DE CREDITO EN APOYO A CLIENTES DURANTE MEDIDAS DE FLEXIBILIZACION COVID-19

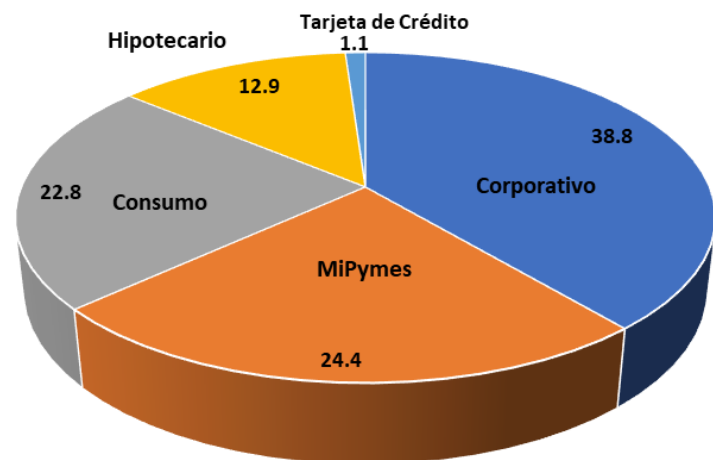


Operaciones de Credito	Cantidad	Valor
Creditos Nuevos	782,896	218,707,817,648
Reestructuraciones	13,409	36,554,674,418
Refinanciaciones	833,727	238,096,277,466
Total	1,630,032	493,358,769,532

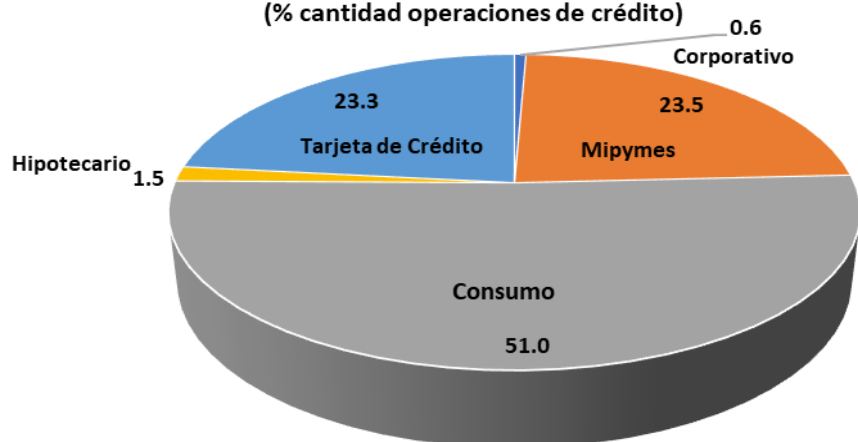
La banca múltiple como medida de apoyo a los clientes otorgó operaciones de crédito para contrarrestar los efectos económicos derivados de la pandemia ocasionada por el COVID-19, realizando 1.6 millones de operaciones de refinanciamiento, reestructuraciones y créditos nuevos que representan RD\$493.3 mil millones (45%) de la cartera de crédito total de la banca múltiple.

OPERACIONES DE CREDITO EN APOYO A CLIENTES DURANTE MEDIDAS DE FLEXIBILIZACION COVID-19

Operaciones de Crédito por Segmentos Abril-Agosto 2020
(% valor operaciones de crédito)

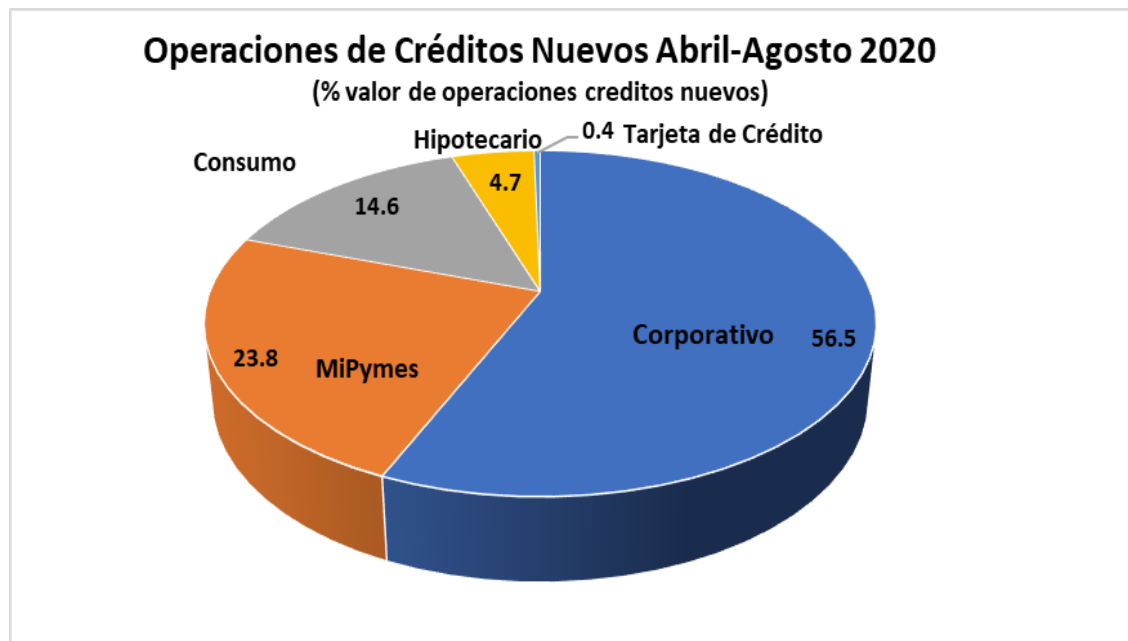


Operaciones de Crédito por Segmentos Abril-Agosto 2020
(% cantidad operaciones de crédito)



CARTERA TOTAL	Cantidad	Valor
CORPORATIVO	10,545	191,473,485,415
MIPYMES	383,645	120,580,168,309
CONSUMO	831,500	112,410,498,967
HIPOTECARIO	24,807	63,435,317,951
TARJETA DE CREDITO	379,536	5,459,298,891
Total	1,630,032	493,358,769,532

OPERACIONES DE CREDITO EN APOYO A CLIENTES DURANTE MEDIDAS DE FLEXIBILIZACION COVID-19



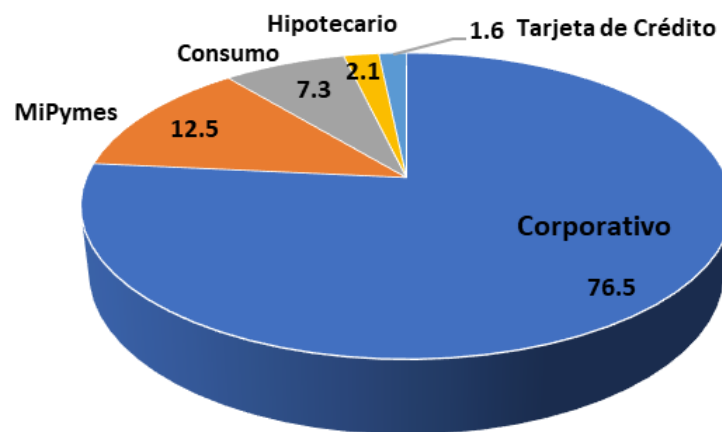
Creditos Nuevos	Cantidad	Valor
CORPORATIVO	7,877	123,554,687,027
MIPYMES	247,766	52,136,478,431
CONSUMO	401,377	31,866,826,697
HIPOTECARIO	3,855	10,359,602,197
TARJETA DE CREDITO	122,021	790,223,295
Total	782,896	218,707,817,648

En el caso de los créditos nuevos, los bancos múltiples otorgaron créditos nuevos por un monto ascendente a los RD\$218.7mil millones, donde fueron destinados principalmente a los prestamos corporativos y MiPymes.

OPERACIONES DE CREDITO EN APOYO A CLIENTES DURANTE MEDIDAS DE FLEXIBILIZACION COVID-19

Operaciones de Reestructuraciones Abril-Agosto 2020

(% valor de operaciones reestructuradas)



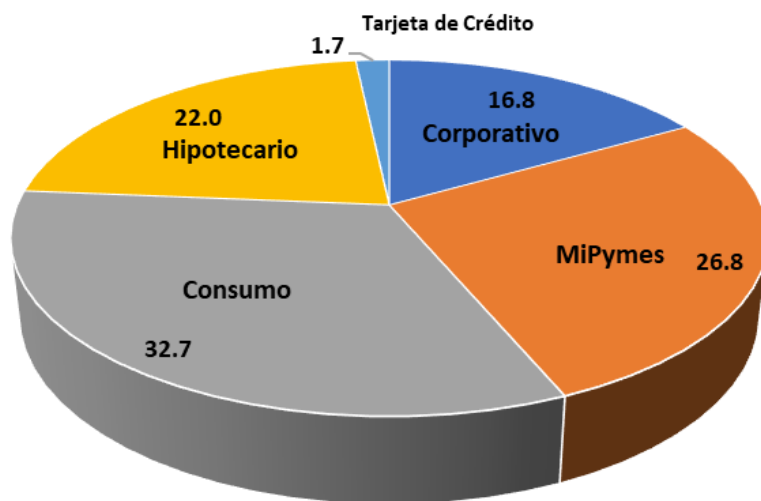
Reestructuraciones	Cantidad	Valor
CORPORATIVO	379	27,979,189,820
MIPYMES	5,196	4,555,770,324
CONSUMO	6,030	2,658,203,608
HIPOTECARIO	257	763,650,012
TARJETA DE CREDITO	1,546	597,860,654
Total	13,409	36,554,674,418

En cuanto a las reestructuraciones, los bancos múltiples reestructuraron 13,409 créditos representando 36.5 mil millones, principalmente en los créditos corporativos donde ocupan el 76.5% de estas operaciones.

OPERACIONES DE CREDITO EN APOYO A CLIENTES DURANTE MEDIDAS DE FLEXIBILIZACION COVID-19

Operaciones de Refinanciaciones Abril-Agosto 2020

(% valor de operaciones de refinanciación)



Refinanciaciones	Cantidad	Valor
CORPORATIVO	2,289	39,939,608,567
MIPYMES	130,682	63,887,919,554
CONSUMO	424,093	77,885,468,662
HIPOTECARIO	20,695	52,312,065,741
TARJETA DE CREDITO	255,968	4,071,214,942
Total	833,727	238,096,277,466

Los bancos múltiples realizaron 833,727 refinanciaciones por un monto total de RD\$238mil millones. Dichas operaciones fueron destinadas principalmente a créditos a consumo, MiPymes e Hipotecarios.