

ASOCIACIÓN DE BANCOS COMERCIALES DE LA REPÚBLICA DOMINICANA, INC (ABA)

DIRECCIÓN TÉCNICA

ABA 10-2015



RANKING BANCOS LATINOAMERICANOS

**POSICIÓN DE LOS BANCOS DOMINICANOS
EN LATINOAMERICA AL 30 DE JUNIO 2014.**

Alberto Imbert

25 de mayo 2015

INTRODUCCIÓN

El presente documento, comprende un análisis sobre la posición que ocupaban en el Ranking de los 250 Mayores Bancos de Latinoamérica (elaborado por AMERICA ECONÓMICA INTELLIGENCE*) al 30 de junio del 2014, los bancos múltiples que operan en la República Dominicana.

De igual forma, en este trabajo hacemos un análisis comparativo de la posición de los bancos múltiples que operan en República Dominicana con los bancos que operan en los países centroamericanos, región cuyas economías tienen un tamaño comparable**. Los países considerados son: Costa Rica, El Salvador, Guatemala, Honduras, Nicaragua y República Dominicana; países que a su vez tienen suscrito un acuerdo de libre comercio y servicios (DR-CAFTA).

(*) www.rankings.americaeconomica.com/mejores-bancos-2014/

(**) Véase estadística Diapositiva 12.

INTRODUCCIÓN

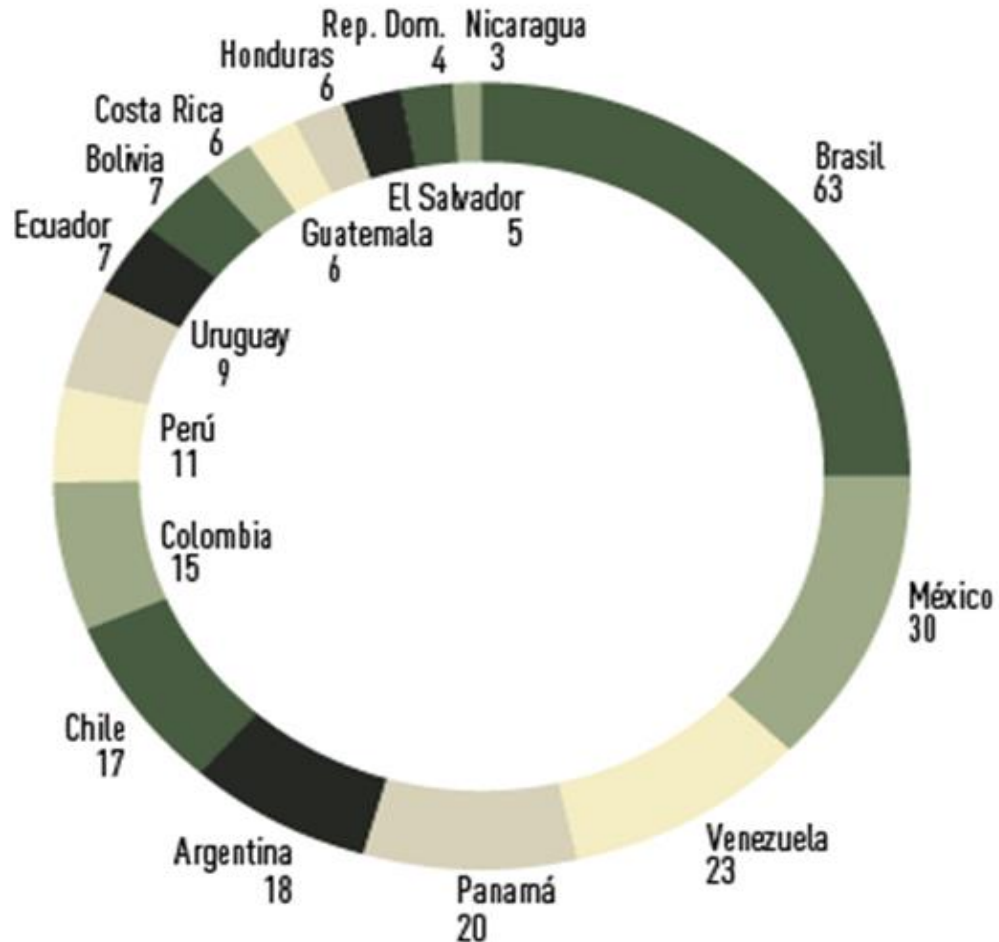
Este ranking compara al 30 de junio del 2014, los siguientes indicadores: activos totales, cartera de crédito, depósitos, patrimonio y el indicador de cartera de vencida/ cartera de créditos, así como las utilidades y la relación existente entre las utilidades y el patrimonio.

De acuerdo a FELABAN, en latinoamérica operan unos 600 bancos comerciales o multiples, tanto de propiedad estatal como de capital privado nacional y extranjero. En consecuencia, el ranking cubre algo más del 40% de los bancos comerciales que operan en la region.

DIMENSIÓN CONOCIDA

Cantidad de bancos por país 2014.

Fuente: AméricaEconomía Intelligence



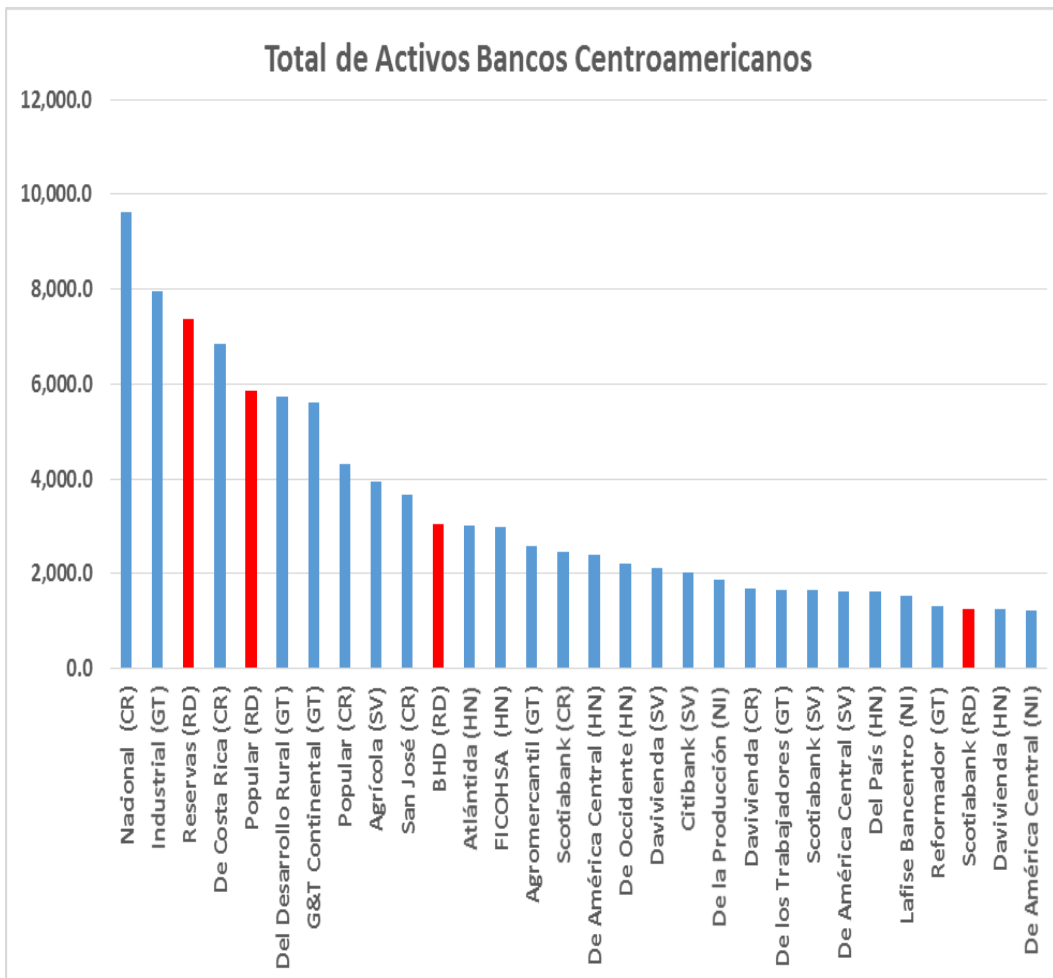
RANKING POR ACTIVOS TOTALES

En cuanto a los **ACTIVOS TOTALES** tenemos la presencia de 4 bancos múltiples que operan en la Rep. Dominicana entre los 250 mayores bancos de Latinoamérica.

- **Banco de Reservas**, ocupando la posición 84.
- **Banco Popular Dominicano**, ocupando la posición 94.
- **Banco BHD**, ocupando la posición 144.
- **Scotiabank**, ocupando la posición 240

ANÁLISIS DE INDICADORES DE LOS 30 MAYORES BANCOS DE CENTROAMÉRICA Y RD. RANKING POR ACTIVOS TOTALES.

RANK	BANCOS CENTROAMERICANOS	Activos Totales
1	Nacional (CR)	9,639.9
2	Industrial (GT)	7,945.1
3	Reservas (RD)	7,380.3
4	De Costa Rica (CR)	6,831.2
5	Popular (RD)	5,865.4
6	Del Desarrollo Rural (GT)	5,743.4
7	G&T Continental (GT)	5,610.7
8	Popular (CR)	4,296.4
9	Agrícola (SV)	3,931.7
10	San José (CR)	3,659.7
11	BHD (RD)	3,037.9
12	Atlántida (HN)	3,020.2
13	FICOHSA (HN)	2,980.5
14	Agromercantil (GT)	2,574.0
15	Scotiabank (CR)	2,462.3
16	De América Central (HN)	2,397.0
17	De Occidente (HN)	2,219.2
18	Davivienda (SV)	2,124.4
19	Citibank (SV)	2,009.7
20	De la Producción (NI)	1,865.4
21	Davivienda (CR)	1,689.3
22	De los Trabajadores (GT)	1,661.3
23	Scotiabank (SV)	1,641.3
24	De América Central (SV)	1,633.5
25	Del País (HN)	1,630.8
26	Lafise Bancentro (NI)	1,526.2
27	Reformador (GT)	1,304.1
28	Scotiabank (RD)	1,262.8
29	Davivienda (HN)	1,258.7
30	De América Central (NI)	1,232.9



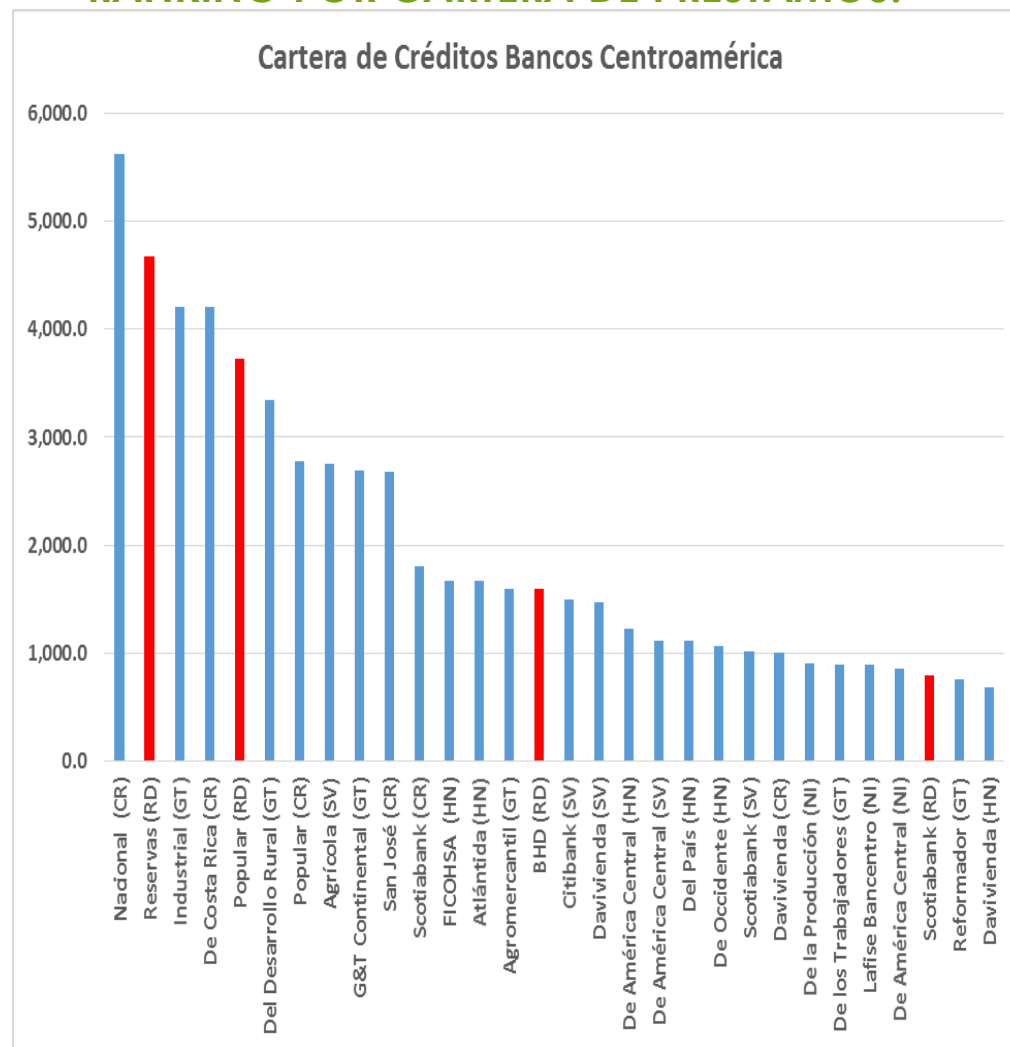
De los 250 bancos incluidos en el ranking de América Económica, 30 corresponden a Centroamérica y República Dominicana (excluyendo a Panamá).

En estos 30 bancos se incluyen 4 bancos que operan en Rep. Dominicana. 2 de ellos ocupan las primeras plazas, destacándose el Banco de Reservas y Banco Popular Dominicano con la posición 3 y 5 respectivamente. A su vez, el BHD ocupaba la posición 11 y Scotiabank la posición 28.

Fuente: América Economía Intelligence. Cifras en millones de US\$ (Datos a Junio 2014).

ANÁLISIS DE INDICADORES DE LOS 30 MAYORES BANCOS DE CENTROAMÉRICA Y RD. RANKING POR CARTERA DE PRÉSTAMOS.

RANK	BANCOS CENTROAMERICANOS	Cartera de Créditos
1	Nacional (CR)	5,619.2
2	Reservas (RD)	4,678.8
3	Industrial (GT)	4,206.4
4	De Costa Rica (CR)	4,206.0
5	Popular (RD)	3,727.8
6	Del Desarrollo Rural (GT)	3,343.5
7	Popular (CR)	2,775.7
8	Agrícola (SV)	2,748.7
9	G&T Continental (GT)	2,686.8
10	San José (CR)	2,682.4
11	Scotiabank (CR)	1,801.7
12	FICOHSA (HN)	1,675.0
13	Atlántida (HN)	1,665.3
14	Agromercantil (GT)	1,596.7
15	BHD (RD)	1,595.1
16	Citibank (SV)	1,501.4
17	Davivienda (SV)	1,478.0
18	De América Central (HN)	1,230.4
19	De América Central (SV)	1,117.6
20	Del País (HN)	1,111.0
21	De Occidente (HN)	1,061.8
22	Scotiabank (SV)	1,020.9
23	Davivienda (CR)	999.3
24	De la Producción (NI)	904.8
25	De los Trabajadores (GT)	894.4
26	Lafise Bancentro (NI)	890.2
27	De América Central (NI)	861.0
28	Scotiabank (RD)	798.8
29	Reformador (GT)	751.7
30	Davivienda (HN)	683.2

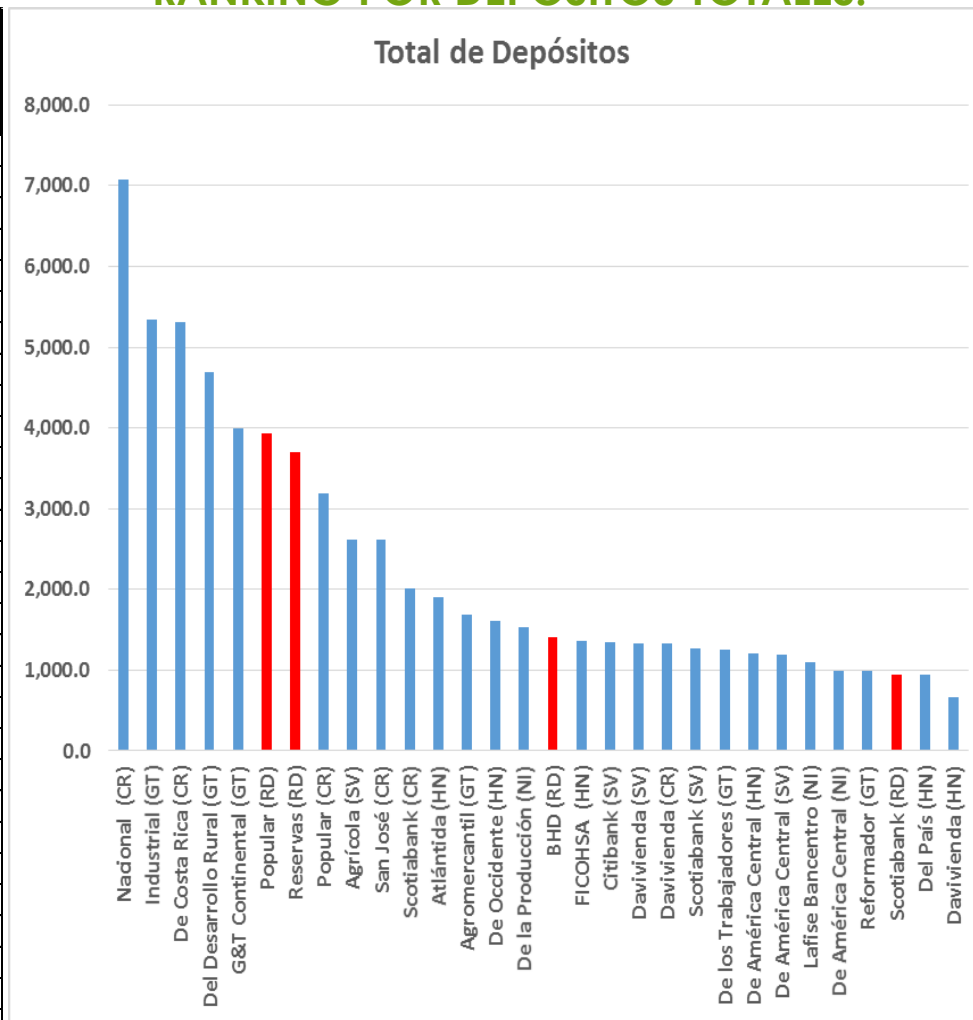


En cuanto a cartera de créditos total, la posición de los bancos de RD sigue siendo importante, ocupando Banco de Reservas y Banco Popular Dominicano segundo y quinto con mayor volumen de cartera de créditos en centroamérica.

A su vez, el BHD ocupaba la posición 15 y el Scotiabank la posición 28

ANÁLISIS DE INDICADORES DE LOS 30 MAYORES BANCOS DE CENTROAMÉRICA Y RD. RANKING POR DEPÓSITOS TOTALES.

RANK	BANCOS CENTROAMERICANOS	Depósitos
1	Nacional (CR)	7,068.9
2	Industrial (GT)	5,339.4
3	De Costa Rica (CR)	5,311.3
4	Del Desarrollo Rural (GT)	4,698.8
5	G&T Continental (GT)	3,991.1
6	Popular (RD)	3,932.0
7	Reservas (RD)	3,705.9
8	Popular (CR)	3,191.6
9	Agrícola (SV)	2,623.6
10	San José (CR)	2,613.0
11	Scotiabank (CR)	2,012.3
12	Atlántida (HN)	1,903.2
13	Agromercantil (GT)	1,680.4
14	De Occidente (HN)	1,608.7
15	De la Producción (NI)	1,532.8
16	BHD (RD)	1,403.5
17	FICOHSA (HN)	1,357.9
18	Citibank (SV)	1,339.1
19	Davivienda (SV)	1,330.8
20	Davivienda (CR)	1,329.2
21	Scotiabank (SV)	1,266.5
22	De los Trabajadores (GT)	1,257.4
23	De América Central (HN)	1,208.6
24	De América Central (SV)	1,186.5
25	Lafise Bancentro (NI)	1,102.1
26	De América Central (NI)	990.4
27	Reformador (GT)	985.9
28	Scotiabank (RD)	940.3
29	Del País (HN)	937.1
30	Davivienda (HN)	662.9

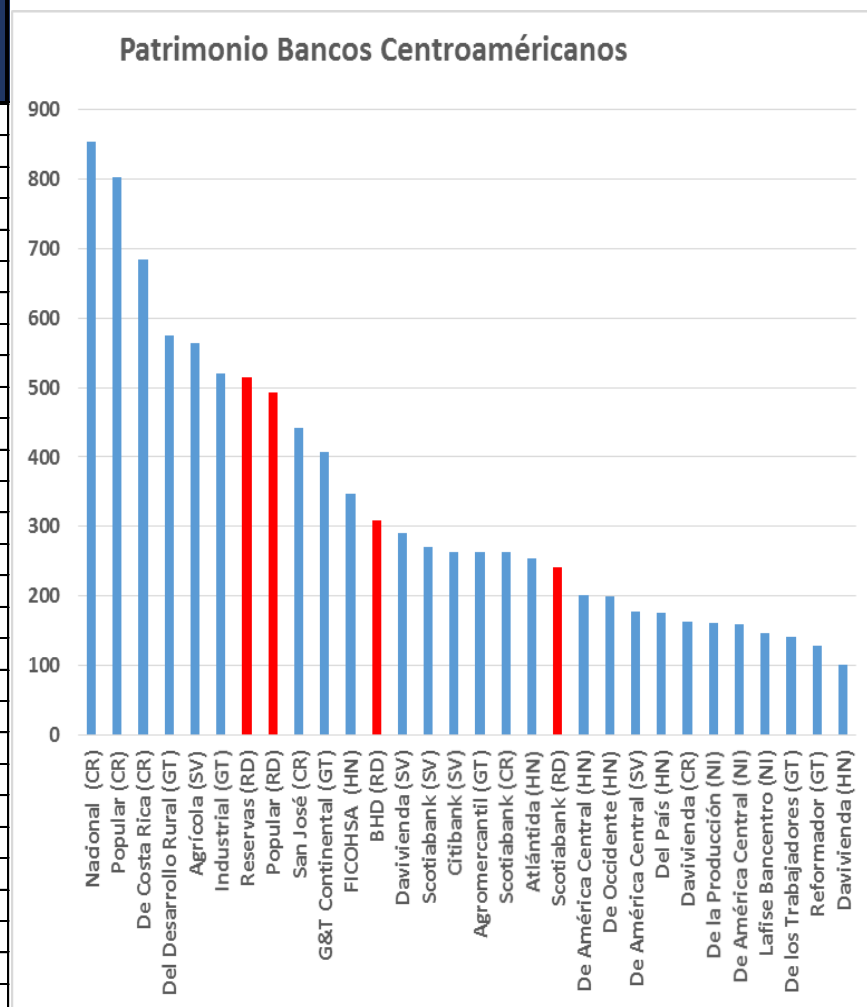


En cuanto a total de depósitos, los Bancos Popular y Reservas ocupan la sexta y séptima posición,

A su vez, el Banco BHD ocupando la 16ta posición y el Scotiabank la 28.

ANÁLISIS DE INDICADORES DE LOS 30 MAYORES BANCOS DE CENTROAMÉRICA Y RD. RANKING POR PATRIMONIO TOTAL.

RANK	BANCOS CENTROAMERICANOS	Patrimonio
1	Nacional (CR)	853.5
2	Popular (CR)	801.8
3	De Costa Rica (CR)	684.9
4	Del Desarrollo Rural (GT)	574.1
5	Agrícola (SV)	563.3
6	Industrial (GT)	519.5
7	Reservas (RD)	514.4
8	Popular (RD)	492
9	San José (CR)	442.3
10	G&T Continental (GT)	406.8
11	FICOHSA (HN)	347.3
12	BHD (RD)	308.4
13	Davivienda (SV)	290.7
14	Scotiabank (SV)	270.4
15	Citibank (SV)	263.9
16	Agromercantil (GT)	263.2
17	Scotiabank (CR)	262.5
18	Atlántida (HN)	253.6
19	Scotiabank (RD)	241.7
20	De América Central (HN)	200.8
21	De Occidente (HN)	199.4
22	De América Central (SV)	178.1
23	Del País (HN)	175.7
24	Davivienda (CR)	162.6
25	De la Producción (NI)	160.7
26	De América Central (NI)	159.2
27	Lafise Bancentro (NI)	146.8
28	De los Trabajadores (GT)	142
29	Reformador (GT)	128.4
30	Davivienda (HN)	100.7

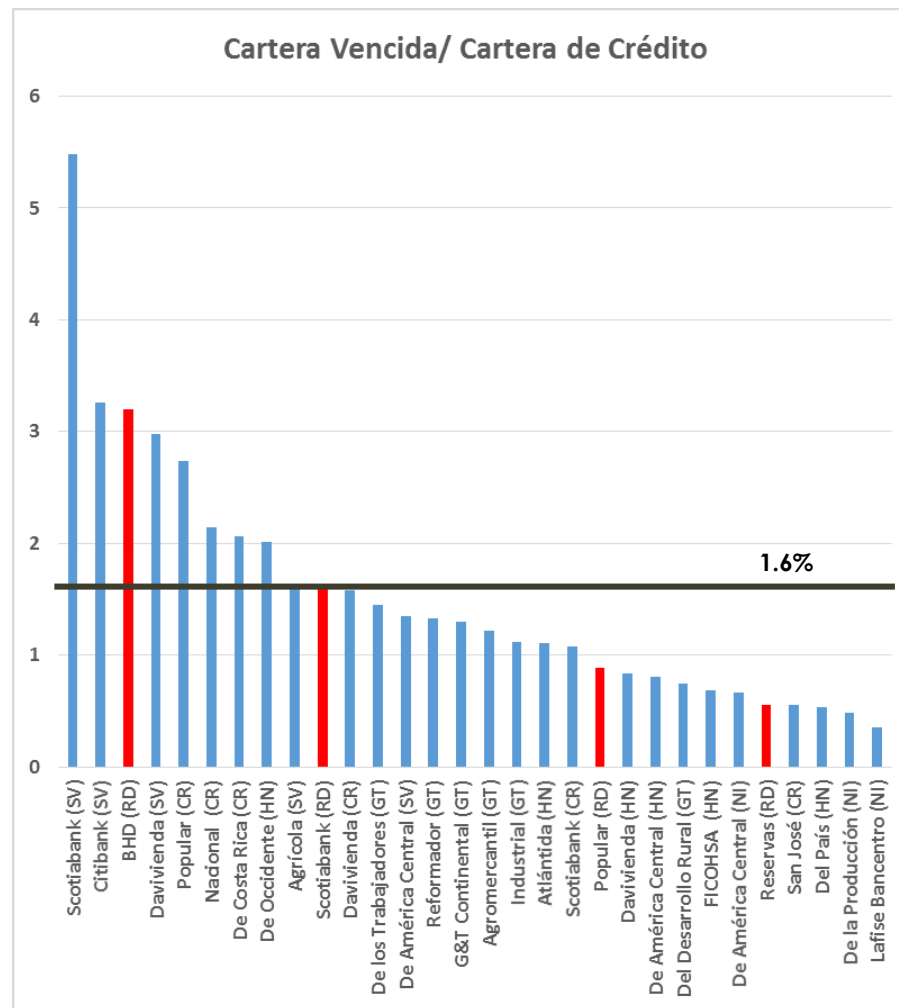


Dentro de los bancos centroamericanos, tenemos la presencia de los Bancos Popular y Reservas, destacándose entre los primeros 10 bancos ,ocupando las posiciones 7ma y 8va.

A su vez, el Banco BHD ocupaba la posición 12 y Scotiabank la 19.

ANÁLISIS DE INDICADORES DE LOS 30 MAYORES BANCOS DE CENTROAMÉRICA Y RD. RANKING POR CARTERA VENCIDA/ CARTERA TOTAL DE PRÉSTAMOS.

RANK	BANCOS CENTROAMERICANOS	Cartera Vencida/ Cartera de crédito
1	Scotiabank (SV)	5.48
2	Citibank (SV)	3.26
3	BHD (RD)	3.2
4	Davivienda (SV)	2.98
5	Popular (CR)	2.74
6	Nacional (CR)	2.14
7	De Costa Rica (CR)	2.06
8	De Occidente (HN)	2.01
9	Agrícola (SV)	1.63
10	Scotiabank (RD)	1.62
11	Davivienda (CR)	1.58
12	De los Trabajadores (GT)	1.45
13	De América Central (SV)	1.35
14	Reformador (GT)	1.33
15	G&T Continental (GT)	1.3
16	Agromercantil (GT)	1.22
17	Industrial (GT)	1.12
18	Atlántida (HN)	1.11
19	Scotiabank (CR)	1.08
20	Popular (RD)	0.89
21	Davivienda (HN)	0.84
22	De América Central (HN)	0.8
23	Del Desarrollo Rural (GT)	0.74
24	FICOHSA (HN)	0.68
25	De América Central (NI)	0.66
26	Reservas (RD)	0.55
27	San José (CR)	0.55
28	Del País (HN)	0.53
29	De la Producción (NI)	0.48
30	Lafise Bancentro (NI)	0.35

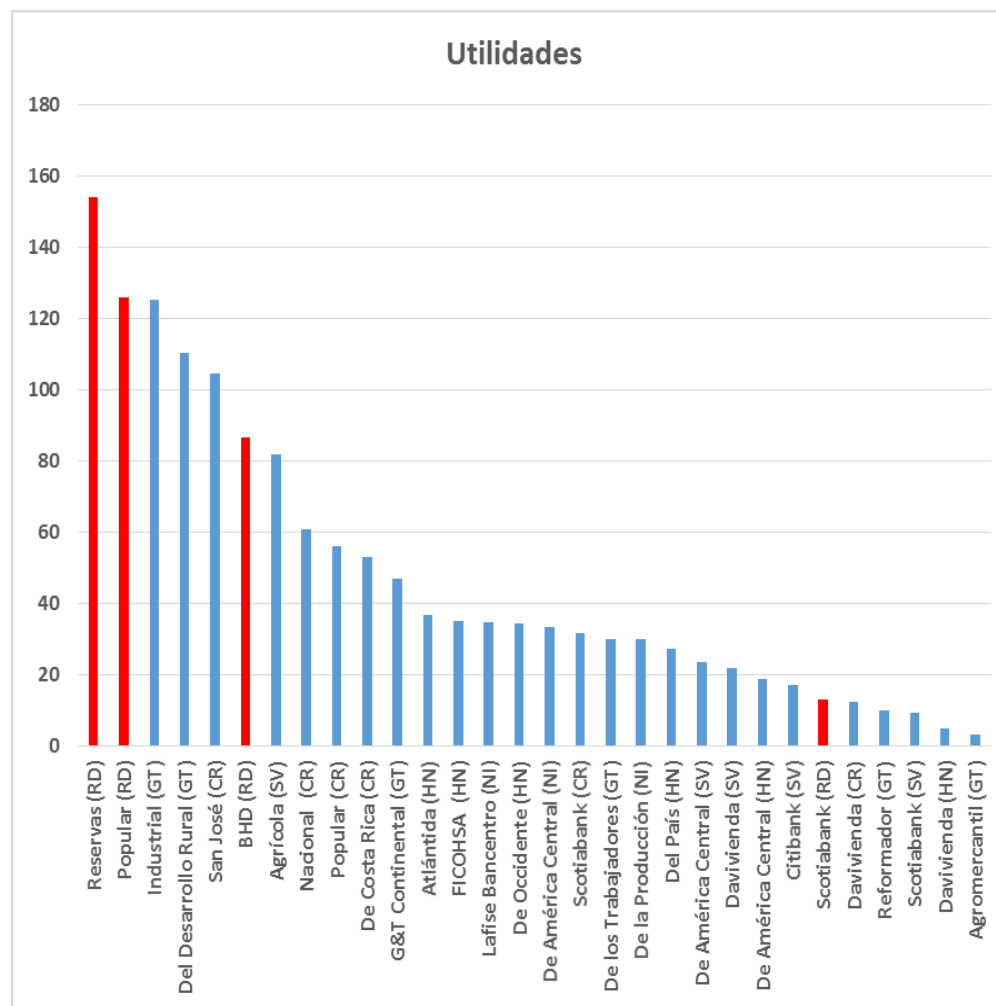


De los 30 mayores bancos que operan en Centroamérica y en Rep. Dominicana, el indicador cartera vencida/ cartera total es en promedio de aproximadamente 1.6% a junio del 2014.

De los 30 bancos considerados, 22 instituciones tienen un indicador igual o inferior, entre ellos 3 de los 4 bancos que operan en la República Dominicana.

ANÁLISIS DE INDICADORES DE LOS 30 MAYORES BANCOS DE CENTROAMÉRICA Y RD. RANKING POR UTILIDADES OBTENIDAS .

Rank	BANCOS CENTROAMERICANOS	Utilidad
1	Reservas (RD)	153.9
2	Popular (RD)	125.9
3	Industrial (GT)	125.2
4	Del Desarrollo Rural (GT)	110.3
5	San José (CR)	104.5
6	BHD (RD)	86.5
7	Agrícola (SV)	81.9
8	Nacional (CR)	60.9
9	Popular (CR)	56
10	De Costa Rica (CR)	53.2
11	G&T Continental (GT)	47
12	Atlántida (HN)	36.7
13	FICOHSA (HN)	35.2
14	Lafise Bancentro (NI)	34.8
15	De Occidente (HN)	34.5
16	De América Central (NI)	33.5
17	Scotiabank (CR)	31.6
18	De los Trabajadores (GT)	30
19	De la Producción (NI)	30
20	Del País (HN)	27.3
21	De América Central (SV)	23.7
22	Davivienda (SV)	21.9
23	De América Central (HN)	18.7
24	Citibank (SV)	17
25	Scotiabank (RD)	13.1
26	Davivienda (CR)	12.3
27	Reformador (GT)	9.9
28	Scotiabank (SV)	9.3
29	Davivienda (HN)	4.9
30	Agromercantil (GT)	3.3



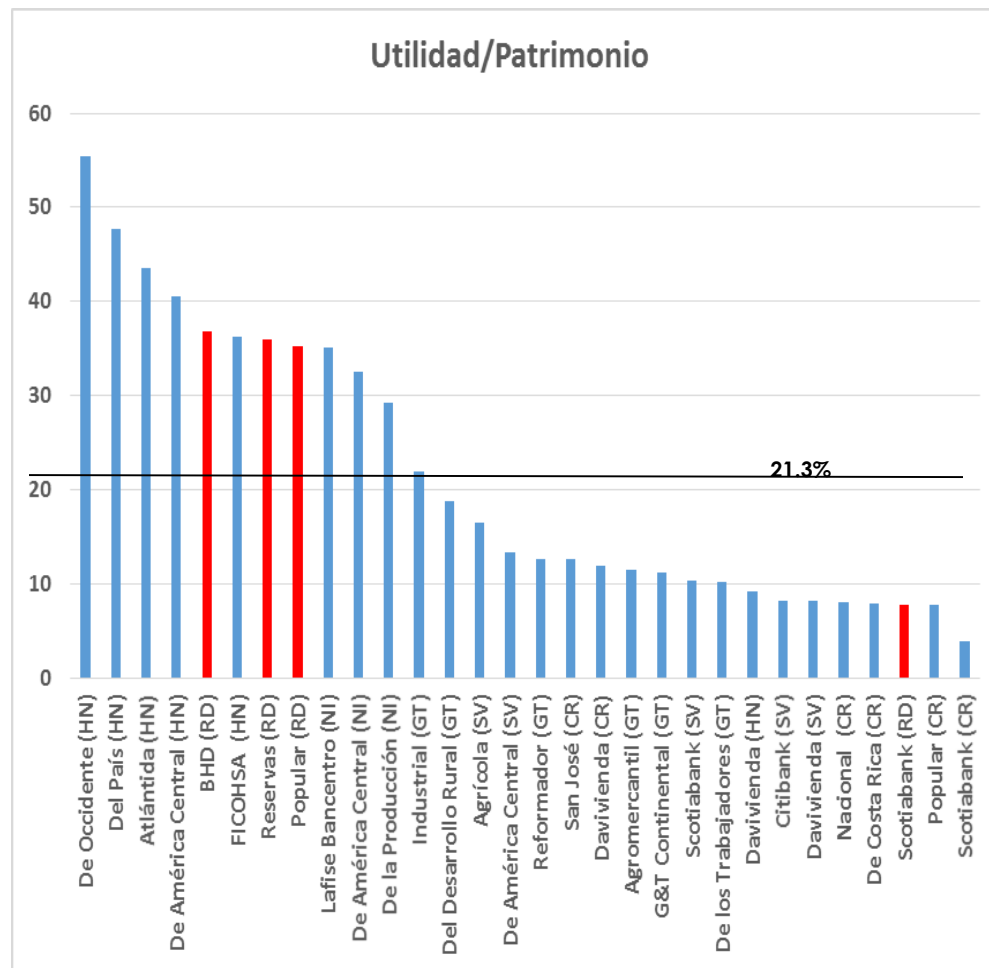
En cuanto a las Utilidades, los Bancos Reservas y Popular Dominicano ocupan las posiciones 1 y 2, en el Ranking de de los 30 mayores bancos contemplados por América Económica.

A su vez, el Banco BHD ocupa la posición 6 y Scotiabank la 25.

Fuente: América Economía Intelligence. Cifras en millones de US\$ (Datos a Junio 2014).

ANÁLISIS DE INDICADORES DE LOS 30 MAYORES BANCOS DE CENTROAMÉRICA Y RD. RANKING POR UTILIDADES/PATRIMONIO.

Rank	Bancos Centroamericanos	Utilidad/ Patrimonio
1	De Occidente (HN)	55.46
2	Del País (HN)	47.65
3	Atlántida (HN)	43.62
4	De América Central (HN)	40.59
5	BHD (RD)	36.88
6	FICOHSA (HN)	36.26
7	Reservas (RD)	35.9
8	Popular (RD)	35.26
9	Lafise Bancentro (NI)	35.04
10	De América Central (NI)	32.6
11	De la Producción (NI)	29.2
12	Industrial (GT)	21.99
13	Del Desarrollo Rural (GT)	18.87
14	Agrícola (SV)	16.54
15	De América Central (SV)	13.41
16	Reformador (GT)	12.68
17	San José (CR)	12.64
18	Davivienda (CR)	11.92
19	Agromercantil (GT)	11.44
20	G&T Continental (GT)	11.23
21	Scotiabank (SV)	10.43
22	De los Trabajadores (GT)	10.2
23	Davivienda (HN)	9.17
24	Citibank (SV)	8.28
25	Davivienda (SV)	8.27
26	Nacional (CR)	8.09
27	De Costa Rica (CR)	7.91
28	Scotiabank (RD)	7.83
29	Popular (CR)	7.72
30	Scotiabank (CR)	3.96



Los 30 mayores bancos de Centroamérica y Rep. Dominicana presentaron una rentabilidad sobre el patrimonio promedio del 21.3%, mostrando 12 bancos una rentabilidad superior al promedio, entre ellos 3 operan en Rep Dominicana.

El Banco BHD ocupó 5ta posición, seguidos por los Bancos de Reservas y Popular Dominicano ocupando las posiciones 7 y 8.

ANÁLISIS DE INDICADORES DE LOS 30 MAYORES BANCOS DE CENTROAMÉRICA Y RD. OTROS INDICADORES

Países	PIB US\$	Población Total	# de Bancos Comerciales	Cantidad de bancos entre los mayores 30 de Centroamérica-RD
Rep. Dominicana	61,163,676,804	10,403,761	17	4
Guatemala	53,796,709,477	15,468,203	18	6
Costa Rica	49,621,089,476	4,872,166	12	6
El Salvador	24,259,100,000	6,340,454	11	5
Honduras	18,550,026,035	8,097,688	14	6
Nicaragua	11,255,608,410	6,080,478	6	3

Fuente: Banco Mundial. Cifras al 2013.

Cuadro elaborado por la Dirección Técnica de ABA

JMLV/MG/AI

Inclusión Financiera	
Depositos/ PIB	Cartera/PIB
23.2	22.2
36.5	27.5
44.5	41.6
40.5	40.9
49.3	47.3
34.8	27.2

Fuente: Indicadores Financieros Homologados de FELABAN de 7 octubre 2014